

GIULIO SACCHETTI



Fontana Liri:
Giovani
al Microscopio

STAMPINPROP

PRESENTAZIONE

Questa iniziativa è stata realizzata non solo per richiamare una presenza sociale più viva ed attiva nei confronti dei giovani di Fontana Liri, ma anche per favorire dibattiti possibili per aiutare la comunità a crescere, migliorando la qualità d'ella vita.

Nel presentare i risultati di questa ricerca ritengo doveroso esprimere a tutti i giovani che hanno collaborato, alla preside della scuola media di Fontana Liri e a Lino Bianchi, che ha curato l'elaborazione grafica, un sincero ringraziamento.

Confido sullo stimolo che il lavoro svolto possa dare all'Amministrazione Comunale e all'intero paese.

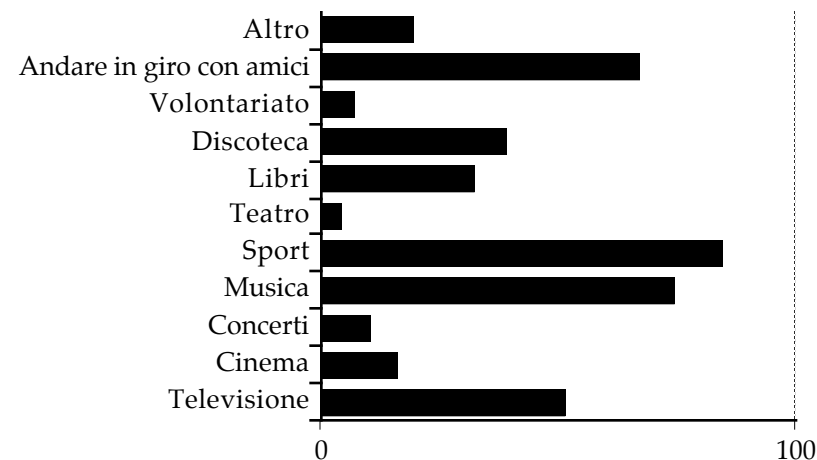
Giulio SACCHETTI

Il 30,88% degli intervistati ritiene che il problema della droga si combatta debellando gli spacciatori, mentre il 27,21% pensa che bisognerebbe svolgere un'azione educativa incisiva, sia in famiglia che a scuola. Il 22,79% ritiene invece che sia necessario rimuovere i motivi sociali che possono spingere verso la droga (come la mancanza di lavoro o di altre alternative alla strada), mentre l'11,03% vorrebbe la liberalizzazione di tutte le sostanze stupefacenti.

1. Quali sono i tuoi passatempi preferiti?

	V. A.	%
Televisione	51	37,50%
Cinema	16	11,76%
Concerti	10	7,35%
Musica	74	54,41%
Sport	84	61,76%
Teatro	4	2,94%
Libri	32	23,53%
Discoteca	39	28,68%
Volontariato	7	5,15%
Andare in giro con amici	67	49,26%
Altro	19	13,97%

Tav. 1

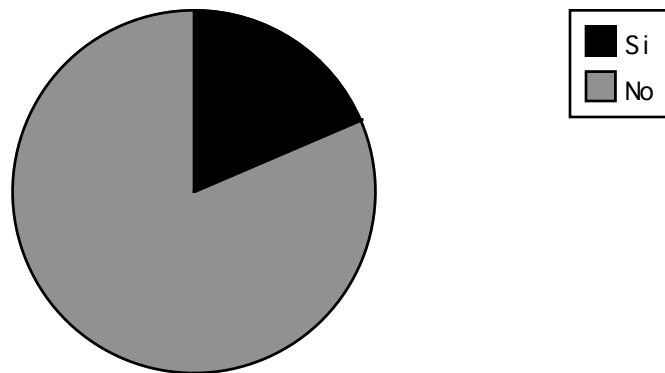


Sport e musica impegnano la maggior parte del tempo libero. Infatti nella graduatoria dei passatempi preferiti (Fig. 1) lo sport è al primo posto delle preferenze, seguito a "breve distanza" dalla musica. Anche andare in giro con gli amici risulta essere divertente, ma non disturba guardare la televisione, leggere qualche libro o andare in discoteca.

13. Ti è stata offerta della droga?

	V. A.	%
Si	25	18,38%
No	111	81,62%
Totale	136	100,00%

Tav. 14



14. Da chi ti è stata offerta la droga?

	V. A.	%
Compagni di scuola	6	24,00%
Vicini di casa	0	0,00%
Spacciatori	3	12,00%
Conoscenti occasionali	7	28,00%
Amici	5	20,00%
Altri	4	16,00%
Totale	25	100,00%

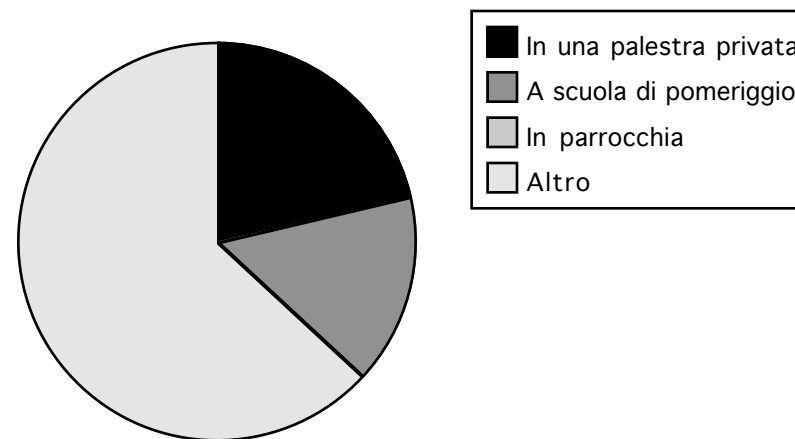
Tav. 15



2) Dove lo svolgi:

	V. A.	%
In una palestra privata	25	21,37%
A scuola di pomeriggio	18	15,38%
In parrocchia	0	0,00%
Altro	74	63,25%
Totale	117	100,00%

Tav. 3



3) Che cosa rappresenta per te:

	V. A.	%
E' un sistema per tenersi in forma	48	41,03%
E' un'attività agonistica	27	23,08%
E' un modo per vedere gli amici	23	19,66%
Altro	19	16,24%
Totale	117	100,00%

Al primo posto la cultura, seguita dallo sport e quindi dal divertimento. Quello che si chiede non è poi tanto, basterebbe: restaurare ed ampliare il complesso sportivo comunale, adeguandolo alle esigenze elencate nella Tav. 1. Sarebbe necessario, poi, destinare un locale per le feste al chiuso ed allestire una biblioteca comunale specializzata per i giovani, con annessa videoteca.

A parte questo, c'è da considerare la richiesta di interventi per le fasce più deboli e bisognose della cittadinanza, senza trascurare il lavoro e l'occupazione.

In tale ambito i giovani intervistati hanno inoltre espresso il desiderio di partecipare più attivamente alla vita politica, senza escludere la possibilità di frequentare specifici corsi di formazione.

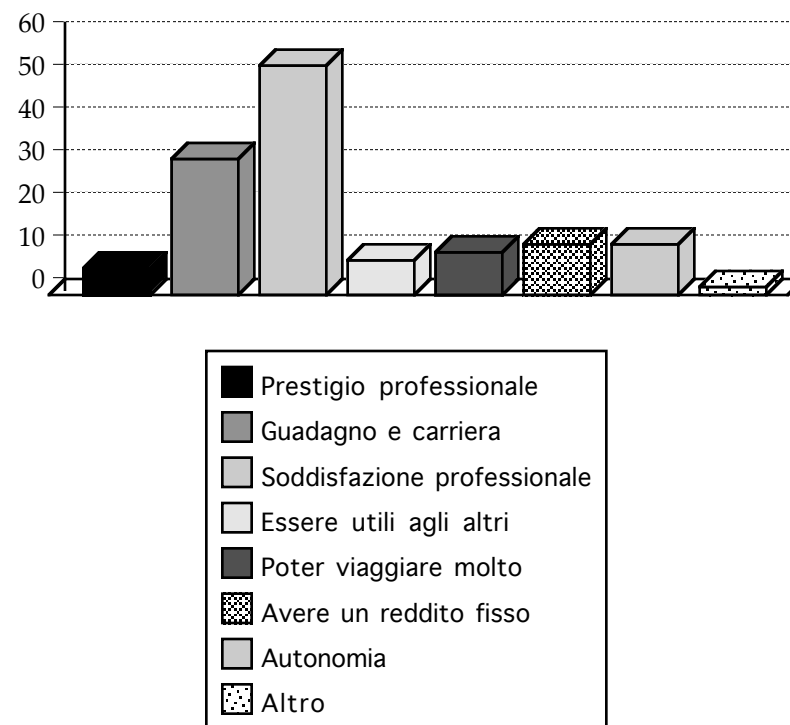
In pratica ragazzi "liberi pensatori", con grande rispetto per loro stessi, che non si lasciano facilmente condizionare. Infatti il 56,62% di loro coglie dai dettami della moda solo alcune indicazioni che poi rielabora in maniera personale.

Per essere accettati dagli altri il 58,82% dei giovani fontanesi ritiene che non sia necessario "apparire" ma, in primo luogo, essere se stessi.

11. Per quale motivo i giovani cominciano a drogarsi?

	V. A.	%
Curiosità	45	33,09%
Voglia di trasgredire le regole	23	16,91%
Noia	9	6,62%
Conflitti personali	20	14,71%
Per non essere meno di chi lo fa	13	9,56%
Perdita di punti di riferimento	18	13,24%
Altro	8	5,88%
Totale	136	100,00%

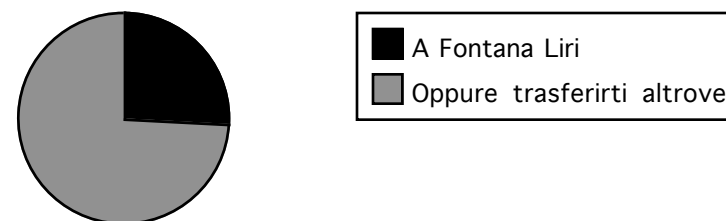
Tav. 5



4. In futuro il tuo lavoro pensi di svolgerlo

	V. A.	%
A Fontana Liri	35	25,74%
Oppure trasferirti altrove	101	74,26%
Totale	136	100,00%

Tav. 6



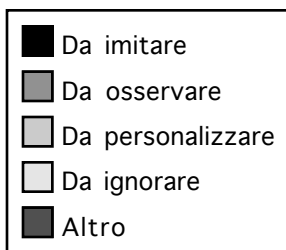
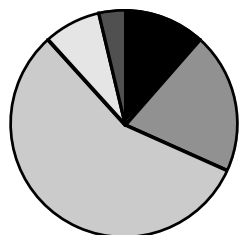
Tav. 9



9. La moda è:

	V. A.	%
Da imitare	16	11,76%
Da osservare	27	19,85%
Da personalizzare	77	56,62%
Da ignorare	11	8,09%
Altro	5	3,68%
Totale	136	100,00%

Tav. 10



6. Indica per ciascuna delle seguenti Istituzioni il grado di fiducia che ti ispirano

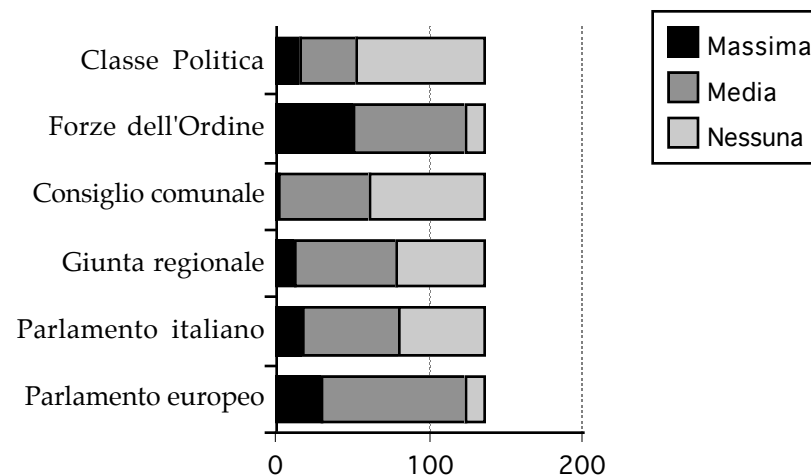
	Massima	Media	Nessuna
Parlamento europeo	29	94	13
Parlamento italiano	17	63	56
Giunta regionale	13	66	57
Consiglio comunale	2	59	75
Forze dell'Ordine	51	73	12
Classe Politica	16	37	83

Valori assoluti

	Massima	Media	Nessuna
Parlamento europeo	21,32%	69,12%	9,56%
Parlamento italiano	12,50%	46,32%	41,18%
Giunta regionale	9,56%	48,53%	41,91%
Consiglio comunale	1,47%	43,38%	55,15%
Forze dell'Ordine	37,50%	53,68%	8,82%
Classe Politica	11,76%	27,21%	61,03%

Valori %

Tav. 8



Stampa in proprio limitata a 500 copie.
Copyright © 1994 by Giulio SACCHETTI.
E' vietata la riproduzione con qualsiasi mezzo,
anche parziale, senza l'autorizzazione dell'autore.

PREMESSA

I giovani, i loro pensieri, i loro desideri, le loro ambizioni ed i loro valori.

Questi ed altri interrogativi sono stati rivolti a 136 giovani di Fontana Liri. Il questionario d'indagine, compilato dal 30,56% della popolazione giovanile compresa tra i 13 e i 25 anni, è stato strutturato in 15 domande riguardanti diverse problematiche del mondo giovanile.

Quarantotto donne ed ottantotto maschi hanno espresso idee, suggerimenti e proposte, per incidere sulle scelte politiche del Comune a favore dei giovani.

IL CAMPIONE

Totale : 136

Sesso : 88 maschi (64,7%) e 48 donne (35,3%)

Età :

Anni	13	14	15	16	17	18	19	20	21	22	23	24	25
%	5,2	29,4	4,4	8,1	12,5	8,8	5,9	5,9	4,4	5,2	5,2	3,7	1,5

IL QUESTIONARIO

I risultati vengono esposti assieme alle domande formulate.

Liberi pensatori, con grande rispetto per loro stessi, rifiutano i condizionamenti; amano la cultura e lo sport; hanno desiderio d'incontrarsi e vogliono stare lontano dalle tentazioni della droga.

Questo, in parole povere, sono i giovani di Fontana Liri, che rivendicano una presenza sociale più viva ed attiva e l'apertura di un dibattito per affrontare e risolvere i loro problemi.

GIULIO SACCHETTI, nato a Fontana Liri (FR) nel 1949, responsabile del dipartimento studi e ricerche della CISL di Frosinone, ha già pubblicato:

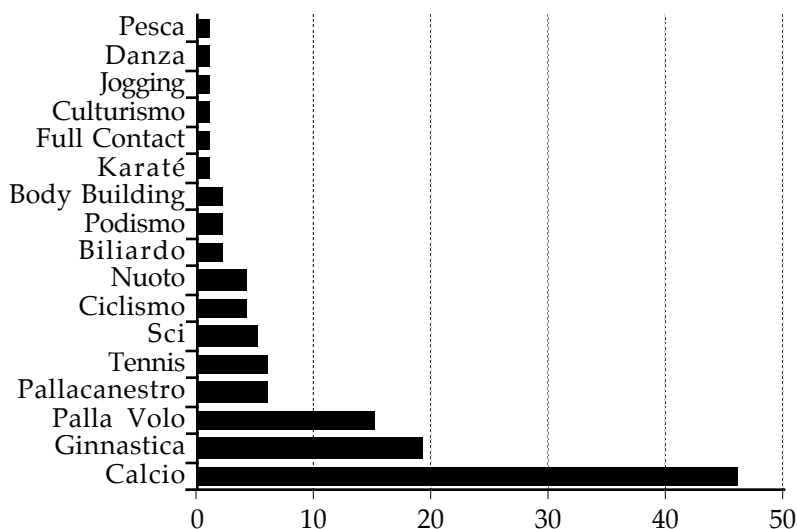
- Struttura socioeconomica della provincia di Frosinone;
- Rapporto tra cittadini e pubbliche istituzioni nella provincia di Frosinone;
- La lotta di classe attraverso la storia;
- La politica alle soglie del terzo millennio.

2. Se pratici uno sport:

1) Indica quale

	V. A.	%
Calcio	46	39,32%
Ginnastica	19	16,24%
Palla Volo	15	12,82%
Pallacanestro	6	5,13%
Tennis	6	5,13%
Sci	5	4,27%
Ciclismo	4	3,42%
Nuoto	4	3,42%
Biliardo	2	1,71%
Podismo	2	1,71%
Body Building	2	1,71%
Karaté	1	0,85%
Full Contact	1	0,85%
Culturismo	1	0,85%
Jogging	1	0,85%
Danza	1	0,85%
Pesca	1	0,85%
Totale	117	100,00%


Tav. 2



15. Quali delle seguenti azioni pensi che possano essere più efficaci contro la droga?

	V. A.	%
Debellare gli spacciatori	42	30,88%
Liberalizzare l'uso di qualsiasi droga	15	11,03%
Educare in famiglia e a scuola sui rischi	37	27,21%
Rimuovere i motivi sociali	31	22,79%
Altro	11	8,09%
Totale	136	100,00%

Tav. 16



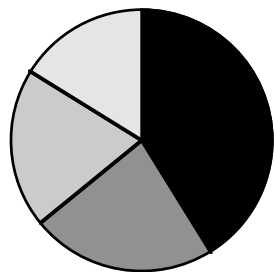
Perché la droga? Per curiosità, per trasgredire le regole, e per non essere giudicati diversi. In altre parole per adeguarsi al gruppo.

Per il 13,24% la causa è legata in particolare alla perdita di punti di riferimento e la curiosità è il fattore scatenante.

La droga è comunque pericolosa e da evitare in ogni circostanza per il 69,85% dei casi. Il 7,35% pensa che un spinello ogni tanto non faccia male, mentre il 20,59% ritiene che il problema non li riguardi e delega ogni conseguenza a chi ne è invischiato.

Al 18,38% è stata offerta droga da conoscenti occasionali, amici, compagni di scuola e spacciatori.

Tav. 4



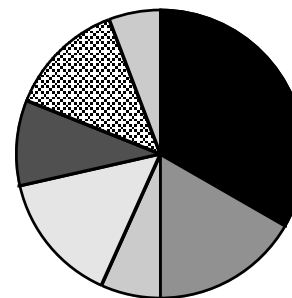
- E' un sistema per tenersi in forma
- E' un'attività agonistica
- E' un modo per vedere gli amici
- Altro

Sono 17 i tipi di sport praticati dai giovani di Fontana Liri. Al primo posto c'è il calcio. Molti utilizzano le strutture private, nessuno quelle parrocchiali, altri le palestre scolastiche (certamente non quella della scuola media comunale perché inadeguata).

3. In un tuo futuro lavoro quali aspetti vorresti realizzare?

	V. A.	%
Prestigio professionale	6	4,41%
Guadagno e carriera	32	23,53%
Soddisfazione professionale	54	39,71%
Essere utili agli altri	8	5,88%
Poter viaggiare molto	10	7,35%
Avere un reddito fisso	12	8,82%
Autonomia	12	8,82%
Altro	2	1,47%
Totale	136	100,00%

Tav. 12

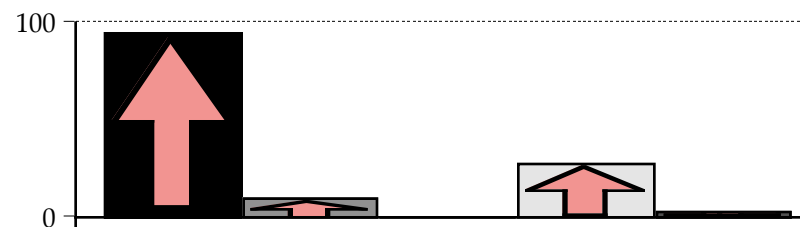


- Curiosità
- Voglia di trasgredire le regole
- Noia
- Conflitti personali
- Per non essere meno di chi lo fa
- Perdita di punti di riferimento
- Altro

12. L'uso della droga:

	V. A.	%
E' pericoloso e da evitare in ogni caso	95	69,85%
Uno spinello ogni tanto	10	7,35%
Meglio una sniffata che una sbronza	0	0,00%
Non mi riguarda, peggio per chi la usa	28	20,59%
Altro	3	2,21%
Totale	136	100,00%

Tav. 13



- E' pericoloso e da evitare in ogni caso
- Uno spinello ogni tanto
- Meglio una sniffata che una sbronza
- Non mi riguarda, peggio per chi la usa
- Altro

5. Per quale motivo intendi trasferirti altrove

	V. A.	%
Non ci sono possibilità di lavoro	56	55,45%
E' un paese noioso	11	10,89%
Cerco avventura	9	8,91%
Non mi piace viverci	10	9,90%
Per il lavoro che intendo svolgere	13	12,87%
Altro	2	1,98%
Totale	101	100,00%

Tav. 7



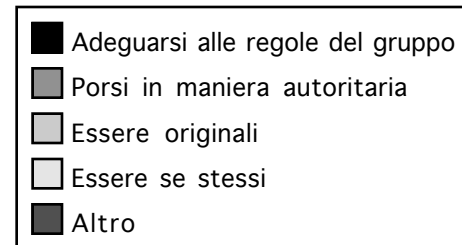
Un futuro lavoro, prima di tutto, deve essere fonte di soddisfazione professionale. Lo pensa il 39,71% degli intervistati, mentre il 23,53% ritiene che il lavoro debba garantire anche un buon guadagno e una brillante carriera. Ma il lavoro, per il 5,88% degli intervistati, deve avere anche una utilità sociale, mentre l'8,82% si aspetta maggiore autonomia e reddito fisso.

Il 74,26% dei giovani fontanesi prevede di lasciare il paese natale. Di questi il 55,45% sa già che sarà costretto a partire per mancanza di lavoro locale, o perché obbligato dalla futura scelta occupazionale. Il 10,89% non rimpiangerà di lasciare il paese di residenza perché lo ritiene noioso e privo di stimoli particolari.

10. Per essere accettati dagli altri è necessario:

	V. A.	%
Adeguarsi alle regole del gruppo	35	25,74%
Porsi in maniera autoritaria	5	3,68%
Essere originali	8	5,88%
Essere se stessi	80	58,82%
Altro	8	5,88%
Totale	136	100,00%

Tav. 11



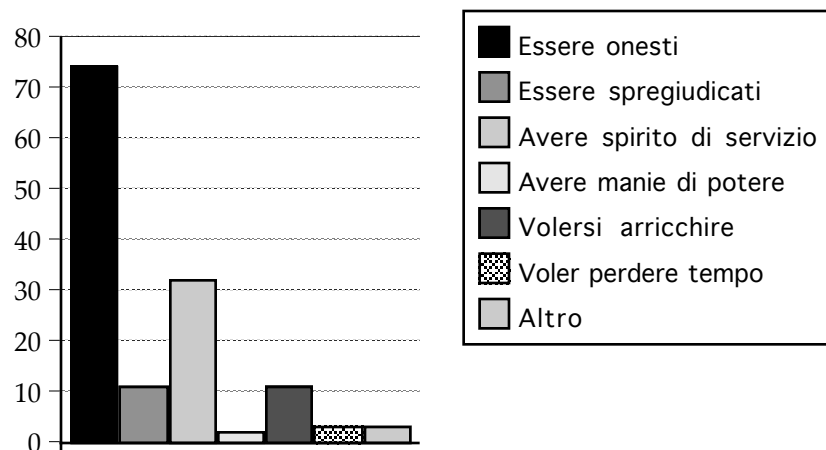
Centro culturale, centro sportivo, centro ricreativo. Queste sono le proposte avanzate dalla stragrande maggioranza dei giovani intervistati.

Per incontrarsi, per divertirsi, per parlare, per stare lontani dalla strada e dalle tentazioni della droga. E' questo, in parole povere, quello che i giovani richiedono alle forze politiche locali, per migliorare la qualità della loro vita.

7. Per entrare in politica bisogna:

	V. A.	%
Essere onesti	74	54,41%
Essere spregiudicati	11	8,09%
Avere spirito di servizio	32	23,53%
Avere manie di potere	2	1,47%
Volersi arricchire	11	8,09%
Voler perdere tempo	3	2,21%
Altro	3	2,21%
Totale	136	100,00%

Tav. 9



Tra le istituzioni pubbliche prese in esame, per il 37,50% la massima fiducia è affidata alle Forze dell'Ordine. Quella che invece desta maggiore grado di sfiducia è la classe politica in generale e il Consiglio Comunale in particolare.

I giovani di Fontana Liri ritengono che per entrare in politica sia necessaria una buona dose di onestà e spirito di servizio.

Ma c'è anche chi ritiene che l'entrata in politica sia dovuta a manie di potere, per arricchirsi alle spalle della popolazione.

Una percentuale minore (2,21%) ritiene che la politica sia solo una perdita di tempo.

8. Se avessi la possibilità di incidere nelle scelte politiche del tuo Comune che faresti per migliorare la qualità di vita dei giovani?

	V. A.	%
Centro culturale	19	13,97%
Centro sportivo (varie discipline)	15	11,03%
Centro ricreativo	14	10,29%
Migliori strutture scolastiche	8	5,88%
Nuovi posti di lavoro	7	5,15%
Cinema	6	4,41%
Partecipazione alla vita politica	4	2,94%
Diminuzione ore scolastiche	4	2,94%
Centro di ascolto per ragazzi	4	2,94%
Biblioteca comunale	4	2,94%
Gite organizzate	3	2,21%
Formazione politica	3	2,21%
Chiudere la scuola	2	1,47%
Parco giochi per ragazzi	2	1,47%
Attività parrocchiale	1	0,74%
Squadra di calcio	1	0,74%
Centro recupero drogati e alcolisti	1	0,74%
Centro assistenza sociale	1	0,74%
Video-Game nella scuola	1	0,74%
Non risponde	36	26,47%
Totale	136	100,00%